

9. Mitteldeutsches Neuroradiologie-Symposium

Programm, Donnerstag, 05.12.2024

09:00–09:05 **Begrüßung**

🕒 09:05–10:30 **Anatomie**

09:05 **Hirnstamm und Kleinhirn: Wie war das nochmal mit der Anatomie?**

Prof. Dr. med. Omid Nikobashman, Aachen

09:35 **Gefäßanatomie der hinteren Zirkulation**

Prof. Dr. med. Stefan Weidauer, Frankfurt a. Main

10:05 **Anatomie der Hirnnerven**

Prof. Dr. med. Jennifer Linn, Dresden

☕ Kaffeepause · 10:30–11:00

🕒 11:00–12:30 **Neurodegenerative Erkrankungen**

11:00 **Bewegungsstörungen – Biologische Definitionen**

Prof. Dr. med. Björn Falkenburger, Dresden

11:30 **Bewegungsstörungen – Differentialdiagnose im Bild**

Prof. Dr. med. Karl-Titus Hoffmann, Leipzig

12:00 **Diagnose und Differentialdiagnose von ARIA**

Prof. Dr. med. Jennifer Linn, Dresden

☕ Mittagspause · 12:30–13:30

🕒 13:30–15:15 **Neuroonkologie**

13:30 **Maligne Netzwerke im Gehirn: Neues zu Hirntumoren**

Dr. med. Sophie Heuer, Heidelberg

14:00 **Update WHO-Klassifikation der Hirntumoren**

Prof. Dr. med. Elke Hattingen, Frankfurt a. Main

14:45 **Postradiogene Veränderungen**

Arne Grey, Dresden

☕ Kaffeepause · 15:15–15:45

🕒 15:45–17:30 **Neue methodische Entwicklungen**

15:45 **Perfusionsbildgebung – Methodische Neuerungen**

Dr. med. Jonas Reis, München

16:15 **Spektral-CT in der Neuroradiologie**


Dr. med. Kai Koller, Kassel

16:45 **Interaktives Fallquiz Tumoren**

Prof. Dr. med. Jennifer Linn, Dresden

Prof. Dr. med. Hoffmann, Leipzig

Dr. med. Ralf Siekmann, Kassel



9. Mitteldeutsches Neuroradiologie-Symposium

Programm, Freitag, 06.12.2024

🕒 09:00–10:30 Pädiatrische Neuroradiologie

09:00 Kindlicher Schlaganfall

PD Dr. med. Lucia Gerstl, München

09:30 Kindliche ZNS-Tumoren

Dr. med. Brigitte Bison, Augsburg

10:00 Interaktive Fallpräsentation

Dr. med. Monika Hügens-Penzel, Kassel

☕ Kaffeepause · 10:30–11:00

🕒 11:00–12:30 Rückenmark und Wirbelsäule

11:00 Erkrankungen der Bandscheiben

Dr. med. Dirk Daubner, Dresden

11:30 Neue methodische Entwicklungen in der Wirbelsäulendiagnostik

Prof. Dr. med. Jan Kirschke, München

12:00 Bildgebung rheumatischer Spondylarthropathien

PD Dr. med. Torsten Diekhoff, Berlin

☕ Mittagspause · 12:30–13:30

🕒 13:30–15:00 Neurovaskuläre Erkrankungen und Interventionen I

13:30 Embolisation von cSDH

Prof. Dr. med. Ansgar Berlis, Augsburg

14:00 Kraniale Dura-Fisteln

Dr. med. Johannes Gerber, Dresden

14:30 Pulsatiler Tinnitus und IIH: Diagnostik und Therapie

PD Dr. med. Paul Stracke, Münster

☕ Kaffeepause · 15:00–15:30

🕒 15:30–16:15 Neurovaskuläre Erkrankungen und Interventionen II

15:30 Interventionelle Neuroradiologie – Wo geht die Reise hin?

Dr. med. Ralf Siekmann, Kassel

16:00 Diskussionsrunde

PD Dr. med. Matthias Gawlitza, Leipzig

🕒 16:15–17:30 Hätten Sie's gewusst?

16:15 Look-alikes – Welche sollte ich kennen?

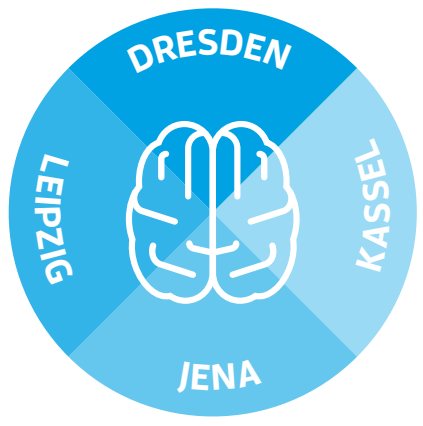
Prof. Dr. med. Ahmed Othman, Mainz

16:45 Interaktives Fallquiz

Prof. Dr. med. Jennifer Linn, Dresden

Prof. Dr. med. Karl-Titus Hoffmann, Leipzig

Dr. med. Ralf Siekmann, Kassel



9. Mitteldeutsches Neuroradiologie-Symposium

Programm, Samstag, 07.12.2024

🕒 09:00–12:00 Workshop I–3

09:00 **WS I: DD Hirntumoren**

Prof. Dr. med. Jennifer Linn, Dresden

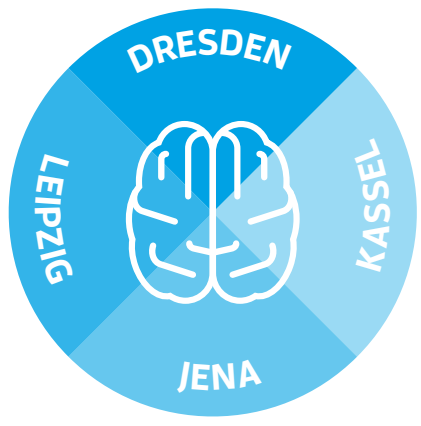
10:00 **WS 2: Hätten Sie es gewusst?**

Prof. Dr. med. Karl-Titus Hoffmann, Leipzig

Dr. med. Cordula Scherlach, Leipzig

11:00 **WS 3: Die CT-Perfusion – Ihr Freund und Helfer**

Dr. med. Cindy Richter, Leipzig



9. Mitteldeutsches Neuroradiologie-Symposium

Aussteller

Wir bedanken uns recht herzlich für die Unterstützung.



Medtronic
Engineering the extraordinary

Penumbra 



Cercare Medical

iVascular
therapies for living

Lilly

mbits
imaging all the people™

TERUMO
NEURO

wallaby
phenox

SERVIER
moved by you

SIEMENS
Healthineers

VILLIÉ
DIAGNOSTIK IM BLICK

kaneka
KANEKA MEDICAL EUROPE N.V.

stryker